

SEGURIDAD


ALREDEDOR DEL HELICÓPTERO

¡SI NECESITA AYUDA SEÑALE SU POSICIÓN!

Señale su posición haciéndose ver, permanezca con los brazos levantados y mantenga su espalda al viento,

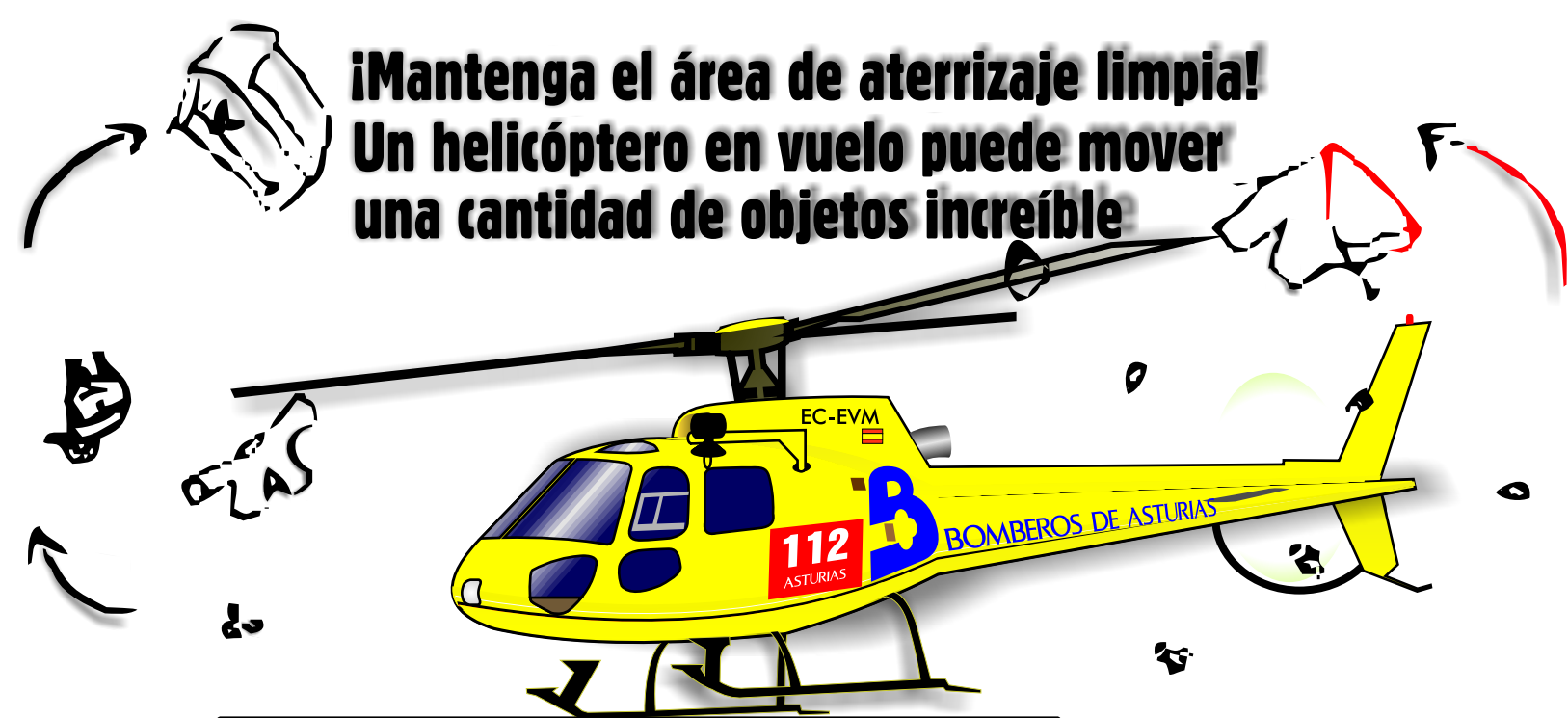


¡Mire siempre al piloto y acérquese sólo cuando se lo indiquen!



1. Indique su posición por cualquier medio: luces prioritarias o intermitentes, señales con los brazos, ropa...
2. Si es posible, contacte con la aeronave a través del 112 Asturias y preste atención a sus indicaciones
3. No se acerque, ... espere a ser autorizado
4. Proteja sus ojos cuando esté cerca de un helicóptero que aterriza o despegue

¡MANTENGA LIBRE EL ÁREA DE ATERRIZAJE!



¡Mantenga el área de aterrizaje limpia! Un helicóptero en vuelo puede mover una cantidad de objetos increíble!

1. Controle la presencia de personas en la zona prevista
2. Manténganse agrupados
3. El piloto aterrizará en el lugar más idóneo

¡NUNCA

arroje al aire ningún objeto en la vecindad del helicóptero!



¡No se acerque con objetos volátiles sin que estén sujetos!

Porte las herramientas y objetos largos horizontalmente, por debajo de la cintura, ¡¡ nunca derechos ni sobre el hombro !!



Entre y salga del área del rotor agachado

¡ATENCIÓN A LOS ROTORES, MUÉVASE CON PRECAUCIÓN!



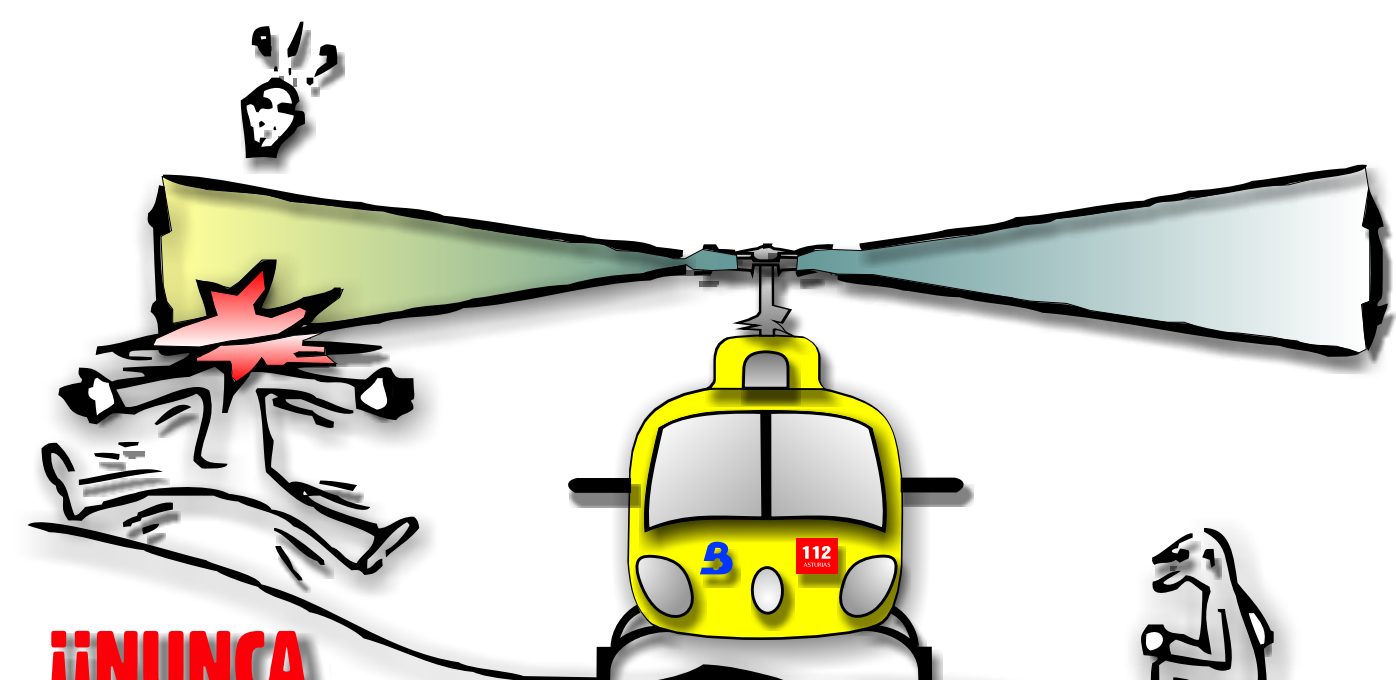
¡¡EVITE SIEMPRE!! esta zona, es ciega y por tanto el piloto no puede verle

¡NO!... permanezca cerca del rotor de cola
PELIGRO

¡NO!...

cierre las puertas, es misión, de la tripulación.

¡¡ No fume en la proximidad de un helicóptero !!



¡¡NUNCA... SE APROXIME POR EL LADO MÁS ALTO !!

¡¡SIEMPRE... APROXÍMESE DESDE EL LADO MÁS BAJO !!

¡POR SU SEGURIDAD

SIGA LAS INSTRUCCIONES DE LA TRIPULACIÓN!